

# 蓝牙智能锁产品介绍

## 蓝牙智能锁产品组成种类

- 一、（蓝牙+密码）= 桑拿柜锁、公共储物柜锁、工厂鞋柜锁
- 二、（蓝牙+指纹）= 货柜挂锁、货仓挂锁
- 三、（蓝牙+指纹+密码）= 家庭门锁、公司门锁

# (蓝牙+密码) 柜锁



此种锁体可应用于：桑拿房柜子、公共浴室柜子、游泳馆柜子、公司员工柜、海滩储物柜、健身房储物柜、学生储物柜、机场储物柜等。

密码触摸感应区域

后备电源接口

锁体外观（图片仅供参考）

# (蓝牙+密码) 柜锁



公共储物柜体外观（图片仅供参考）

## 功能简介及操作说明

用手机微信扫描柜子上的二维码进入服务商小程序进入主界面，点击“存”系统会自动搜索可租用的空闲柜子并在屏幕上随机显示5个可用柜号，如果空闲柜少于5个则只显示实际数量，若无空闲柜则显示无可用柜子。客户选择好要租用的柜子点击系统会提示设置密码，此密码可用于用密码按键开锁取物，柜子则恢复空闲状态。其详细步骤如下：

# (蓝牙+密码) 柜锁

## 租用操作步骤说明

第一步：打开手机蓝牙

第二步：用手机微信扫描柜子上的二维码进入服务商小程序主界面，如右图所示。



09:39

蓝牙智能锁

74%



Jerry

温馨提示：  
存储物品的时候请保存好自己的密码哦

首页

存储物品

我的柜子


# (蓝牙+密码) 柜锁

## 租用操作步骤说明

**第三步：** 点击存储物品，系统会搜索并显示出空闲柜子（当空闲柜子数量大于5个时，只显示5个。少于5个则显示实际数量。）如右图所示。

09:42     73%

蓝牙智能锁



	柜子001a 空闲
	柜子001b 空闲
	柜子001c 空闲
	柜子001d 空闲
	柜子001e 空闲

首页


存储物品

我的柜子

# (蓝牙+密码) 柜锁

## 租用操作步骤说明

**第四步：**选择点击其中一个柜子，系统会弹出一个设置开锁密码的对话框，输入您想设置的密码并按确认。如右图所示。

09:42      73%

蓝牙智能锁



首页

存储物品

我的柜子



# (蓝牙+密码) 柜锁

## 租用操作步骤说明

**第五步：**完成上述操作则完成柜子的租用，可以放入需寄放的东西并关好门，软件界面上所选择的柜子会显示占用，如右图所示。

09:42

蓝牙 73%

蓝牙智能锁

	柜子001a 占用
	柜子001b 空闲
	柜子001c 空闲
	柜子001d 空闲
	柜子001e 空闲

首页


存储物品

我的柜子

# (蓝牙+密码) 柜锁

## 还柜操作步骤说明

手机还柜操作：取物还柜时点击上面显示占用的柜号，系统会弹出输入密码对话框，界面上只会显示出本用户所租占用的柜子其它用户租用的不会显示占用，输入密码并按确认，如右图所示。

09:42      73%

蓝牙智能锁



首页

存储物品

我的柜子

# (蓝牙+密码) 柜锁

## 还柜操作步骤说明

手机还柜操作：完成上述操作则柜门打开，可以取走物品完成还柜操作，后柜子显示空闲，如右图所示。

09:42

蓝牙 73%

蓝牙智能锁

	柜子001a 空闲
	柜子001b 空闲
	柜子001c 空闲
	柜子001d 空闲
	柜子001e 空闲

首页

存储物品

我的柜子

## 还柜操作步骤说明

**按键还柜操作：**找到对应标号的柜子，手掌从上至下滑动完成按键唤醒，看到背光灯点亮则直接输入租用时设置的6位数密码，并按#号键或钥匙键，完成上述操作则柜门打开，可以取走物品完成还柜操作，如右图所示。



## 性能参数说明

- 1、最大发射**0 dbm** 最高接收**-90dbm**  
有效空旷距离约**5-8M**
- 2、待机功耗约**85uA** 开锁电流**260mA**  
**MAX**
- 3、使用时间（**4节5号碱性电池约2年**  
）



# (蓝牙+密码) 柜锁

联系我们:

- 深圳市宇昊电子科技有限公司
- 深圳市龙岗区坂田街道天安云谷产业园3栋B座1703A
- 智能部
- 刘毅13922840604
- QQ : 1527678680
- E-mail:sales006@yuhaoic.com

